

アンケート調査報告書

(経営実態アンケート)

令和元年 9月30日

中央市商工会

令和元年 中央市商工会 会員経営実態調査結果

令和元年9月30日現在

- アンケート発送数 648 件
- 有効回答数 115 件
- 回答率 17.7%

●業種別回答内訳

大分類コード*	業種	会員数	業種比率	回答数	回答率
A	農業,林業	4	0.6%	0	0.0%
B	漁業	0	0.0%	0	0.0%
C	鉱業,採石業,砂利採取業	0	0.0%	0	0.0%
D	建設業	213	32.9%	21	9.9%
E	製造業	60	9.3%	10	16.7%
F	電気・ガス・熱供給・水道業	0	0.0%	0	0.0%
G	情報通信業	5	0.8%	1	20.0%
H	運輸業,郵便業	17	2.6%	1	5.9%
I	卸売業・小売業	141	21.8%	39	27.7%
J	金融業,保険業	8	1.2%	0	0.0%
K	不動産業,物品賃貸業	27	4.2%	4	14.8%
L	学術研究,専門・技術サービス業	28	4.3%	11	39.3%
M	宿泊業,飲食店	70	10.8%	14	20.0%
N	生活関連サービス業,娯楽業	34	5.2%	5	14.7%
O	教育学習支援業	0	0.0%	0	0.0%
P	医療,福祉	10	1.5%	0	0.0%
Q	複合サービス事業	3	0.5%	1	33.3%
R	サービス業(他に分類されないもの)	28	4.3%	8	28.6%
S	公務(他に分類されるものを除く)	0	0.0%	0	0.0%
T	分類不能の産業	0	0.0%	0	0.0%
	計	648件	100.0%	115件	17.7%

①代表者年齢	60歳未満	60歳～69歳	70歳以上	回答なし	計
回答数	55	37	23	0	115
割合	47.8%	32.2%	20.0%	0.0%	100%

②業界景気状況	良い	不変	悪い	回答なし	計
回答数	4	46	65	0	115
割合	3.5%	40.0%	56.5%	0.0%	100%

③売上げ状況	増加	不変	減少	回答なし	計
回答数	15	37	63	0	115
割合	13.0%	32.2%	54.8%	0.0%	100%

④客数	増加	不変	減少	回答なし	計
回答数	16	44	53	2	115
割合	13.9%	38.3%	46.1%	1.7%	100%

⑤仕入れ金額	上昇	不変	下落	回答なし	計
回答数	47	45	21	2	115
割合	40.9%	39.1%	18.3%	1.7%	100%

⑥採算状況	好転	不変	悪化	回答なし	計
回答数	5	56	53	1	115
割合	4.3%	48.7%	46.1%	0.9%	100%

⑦設備投資	投資した	投資していない	回答なし	計
回答数	41	72	2	4358615
割合	0.0%	0.0%	0.0%	1112%

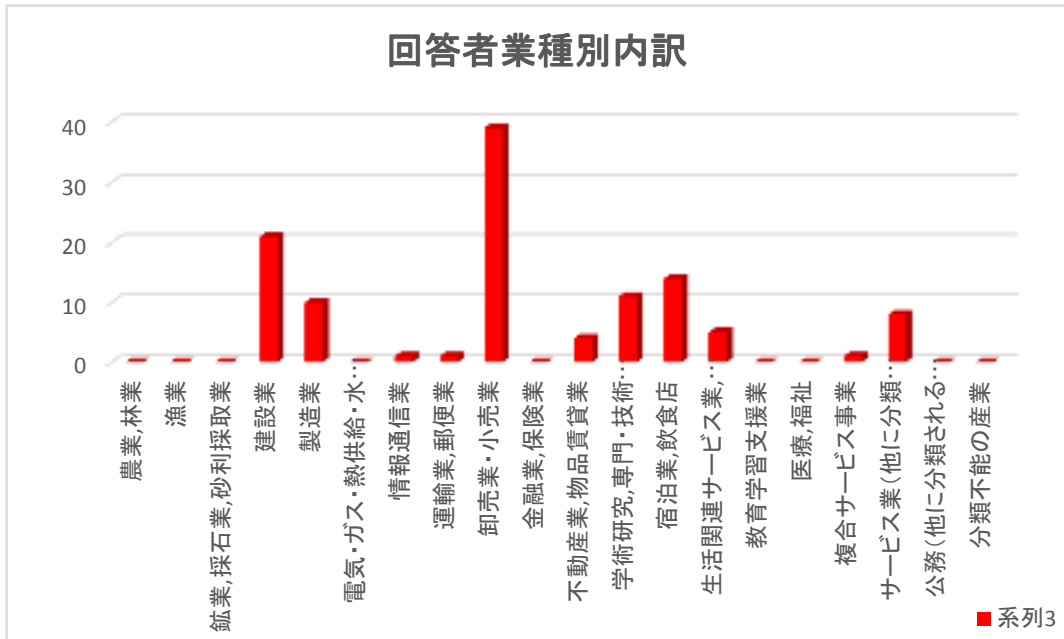
⑧従業員数	増加	不変	減少	回答なし	計
回答数	15	77	20	3	115
割合	13.0%	67.0%	17.4%	2.6%	100%

⑨事業承継の方針	承継希望	後継者がいれば	希望しない	回答なし	計
回答数	26	38	49	2	115
割合	22.6%	33.0%	42.6%	1.7%	100%

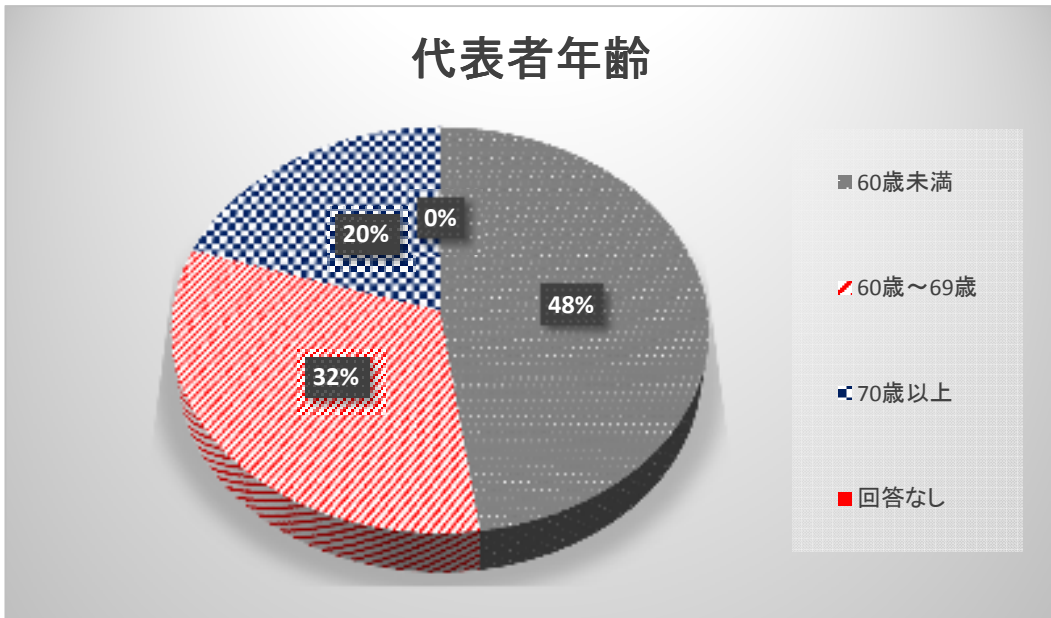
⑩後継者の有無	有り	なし	不明	回答なし	計
回答数	35	57	21	2	115
割合	30.4%	49.6%	18.3%	1.7%	100%

⑪経営課題	競争の激化	売上げ低下	設備老朽化	仕入価格の上昇	人件費増加	人員不足	資金調達難	後継者問題	回答なし	計
回答数	36	55	21	36	18	26	10	15	3	220
割合	16.4%	25.0%	9.5%	16.4%	8.2%	11.8%	4.5%	6.8%	1.4%	100%

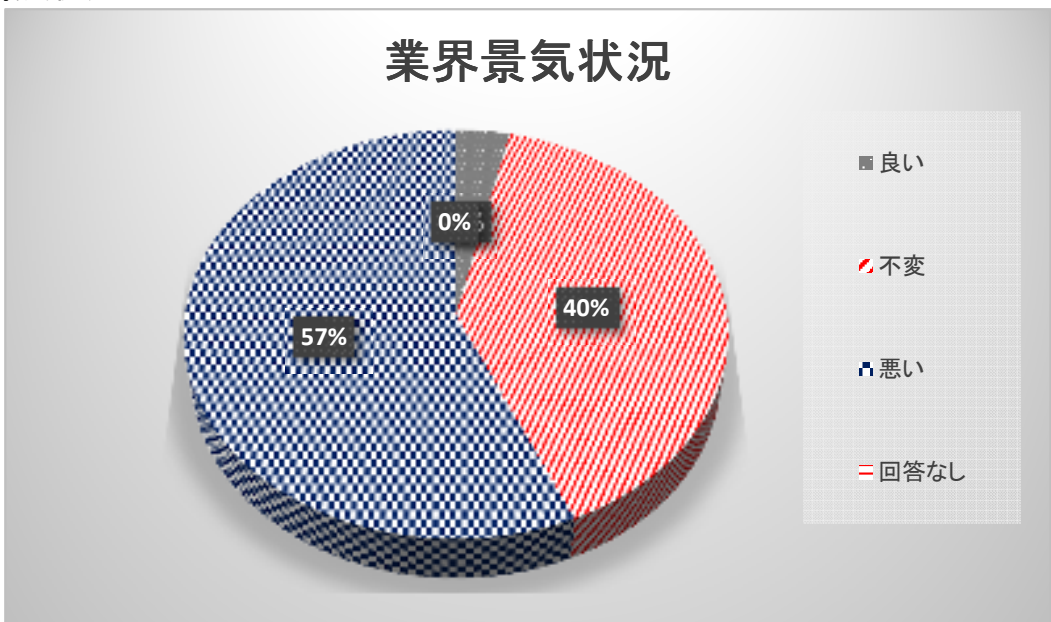
◆回答者業種別内訳



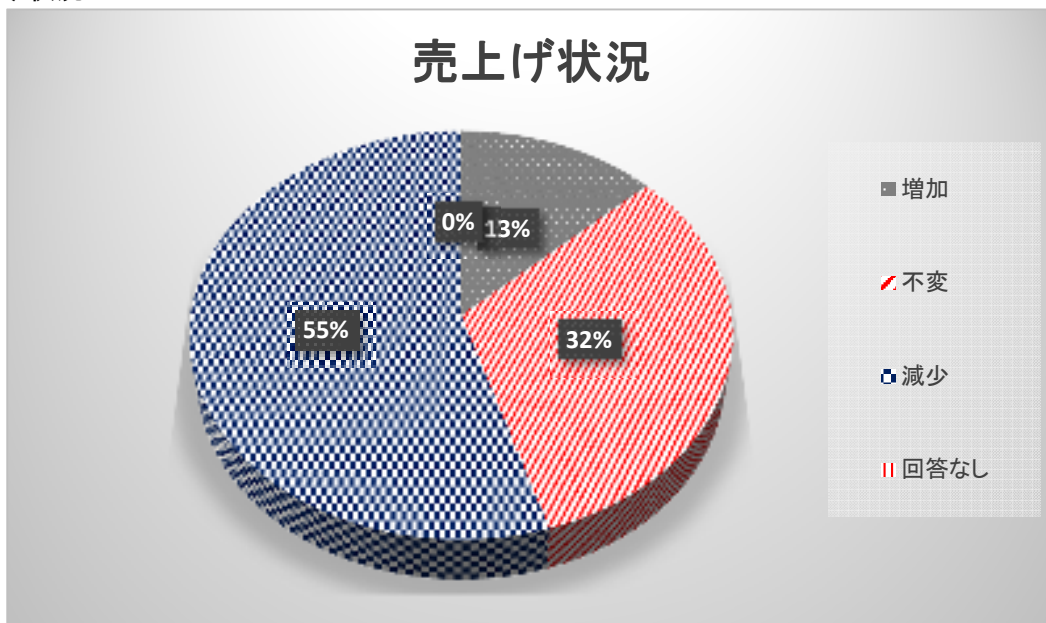
①代表者年齢



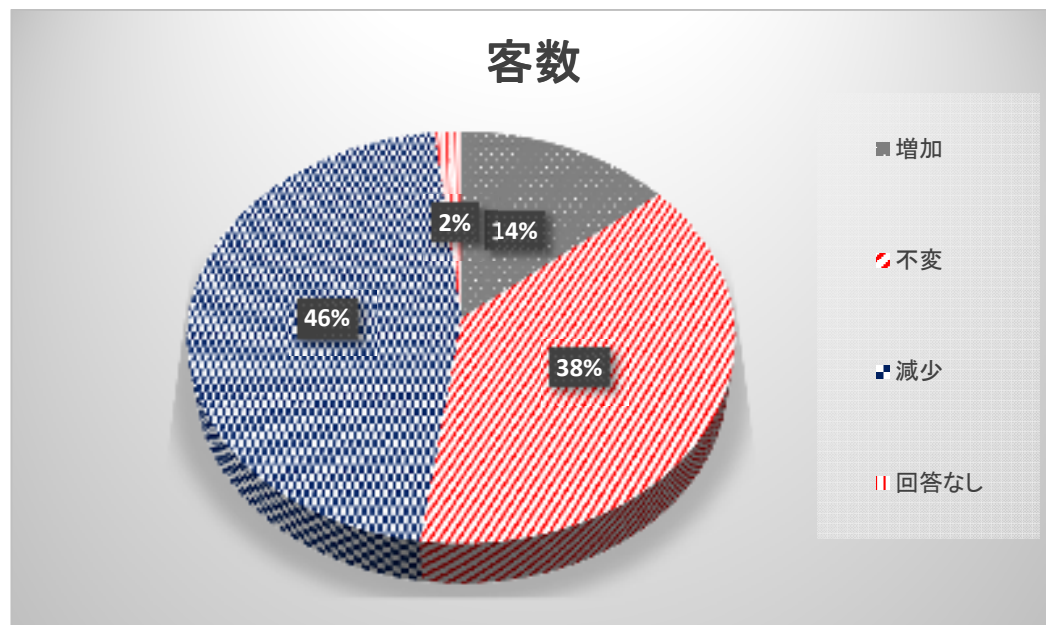
②業界景気状況



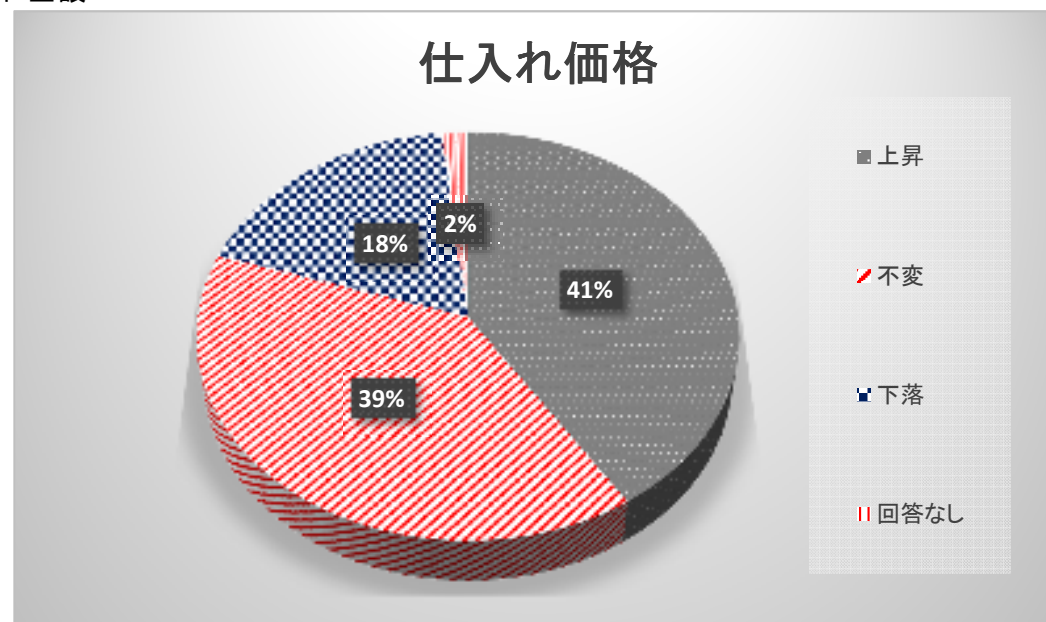
③ 売上げ状況



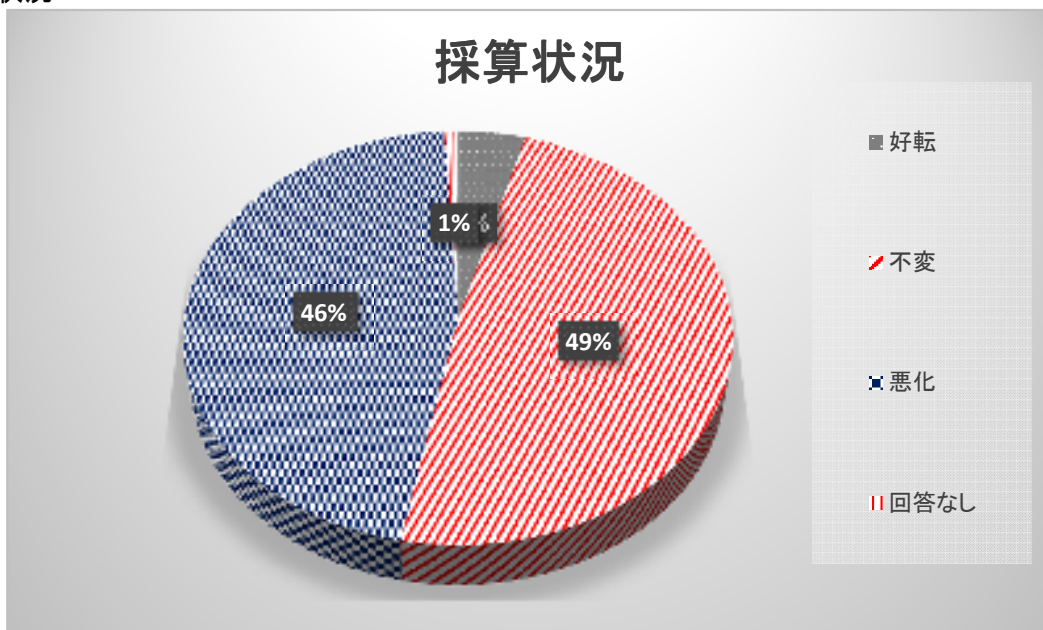
④ 客数



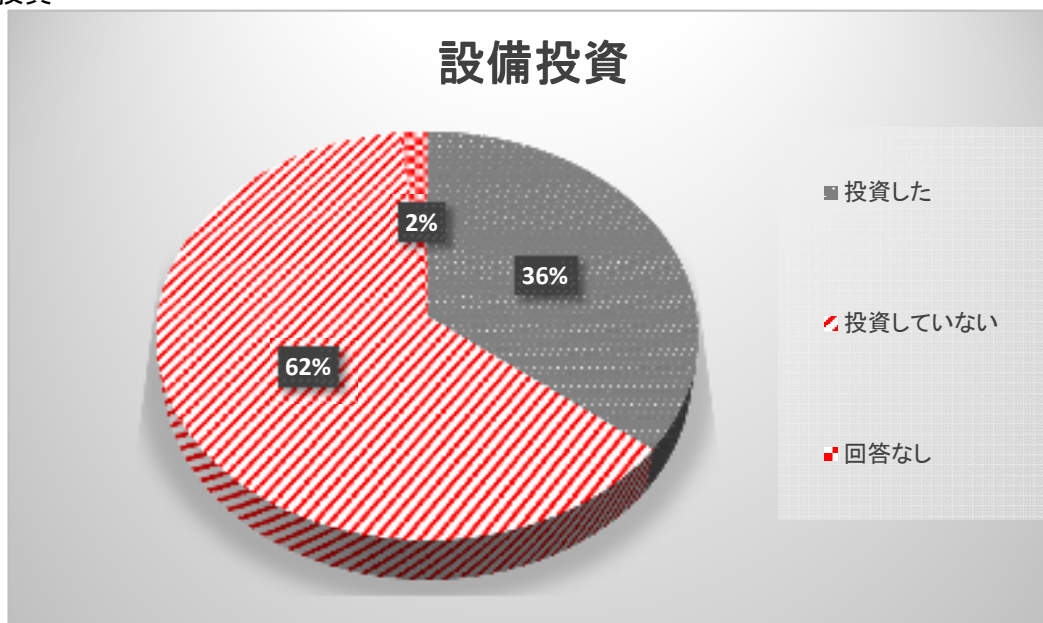
⑤ 仕入れ金額



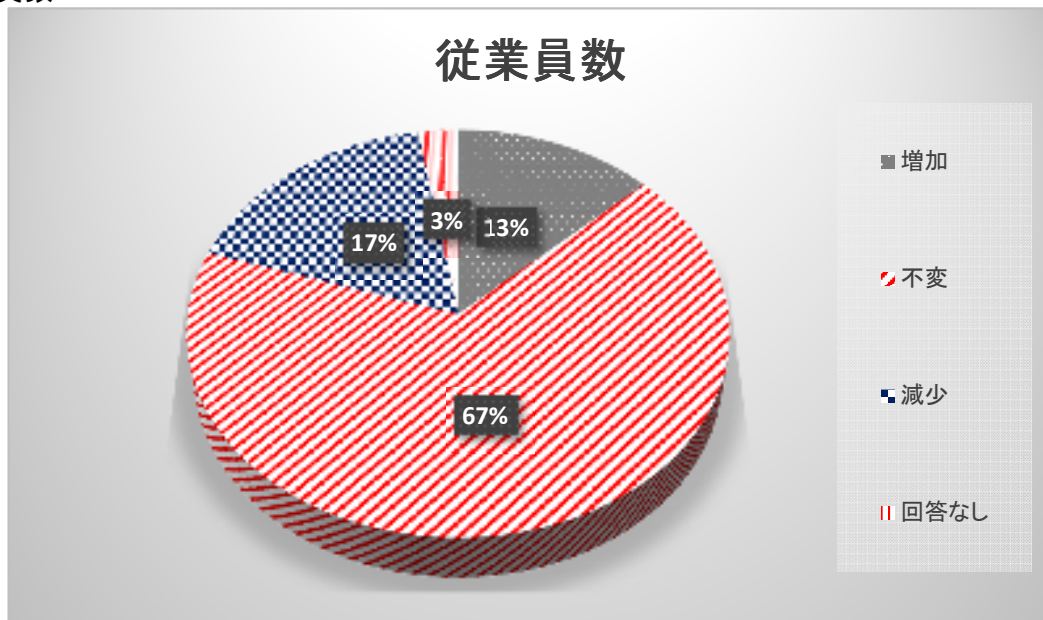
⑥採算状況



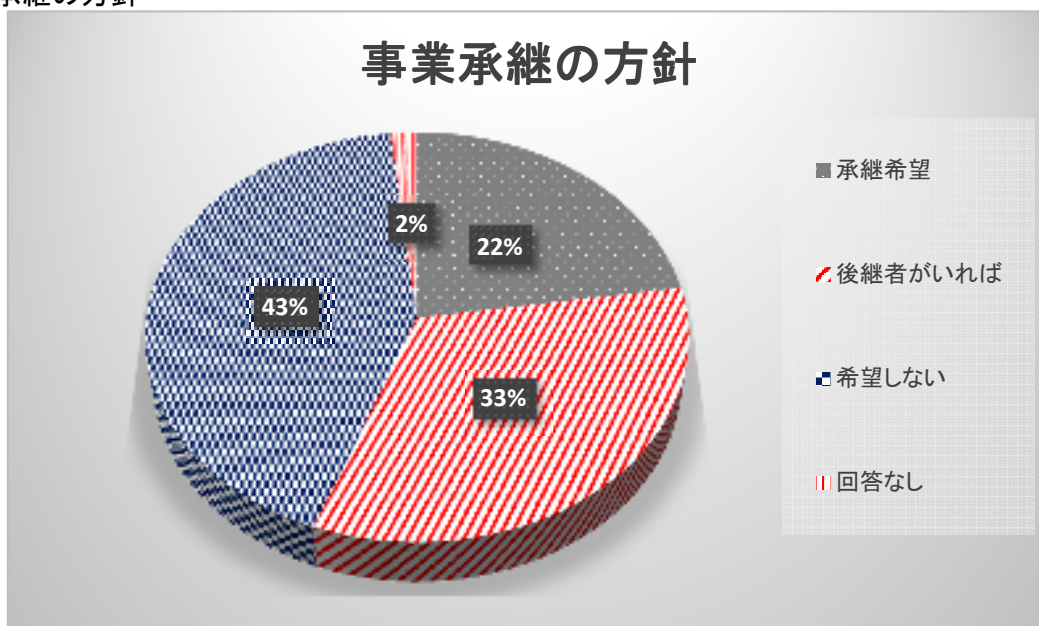
⑦設備投資



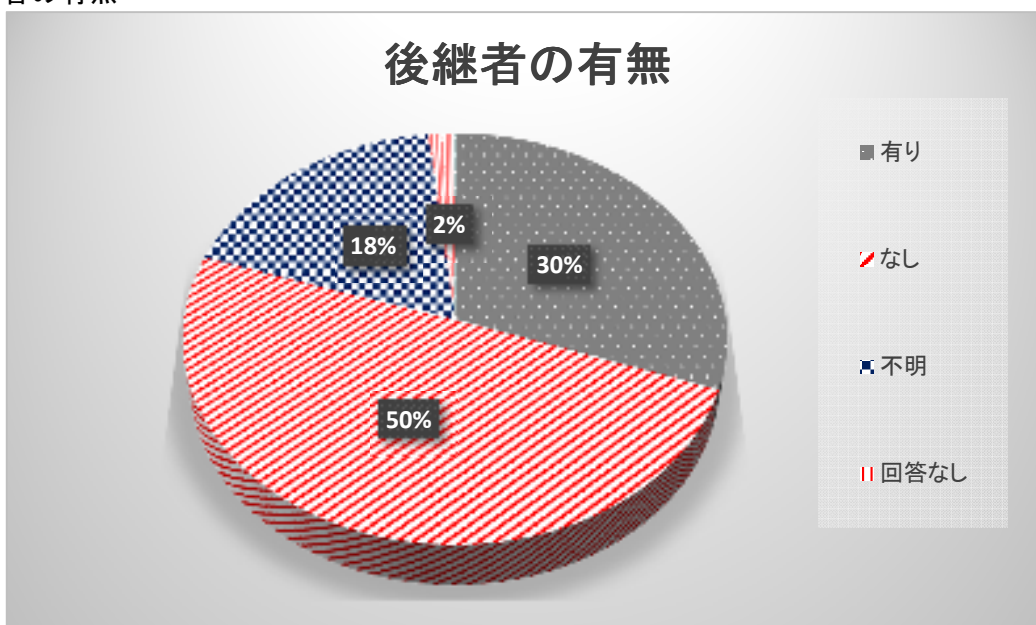
⑧従業員数



⑨事業承継の方針



⑩後継者の有無



⑪経営課題

